

【KYCの登録方法（2018/12/12更新）】

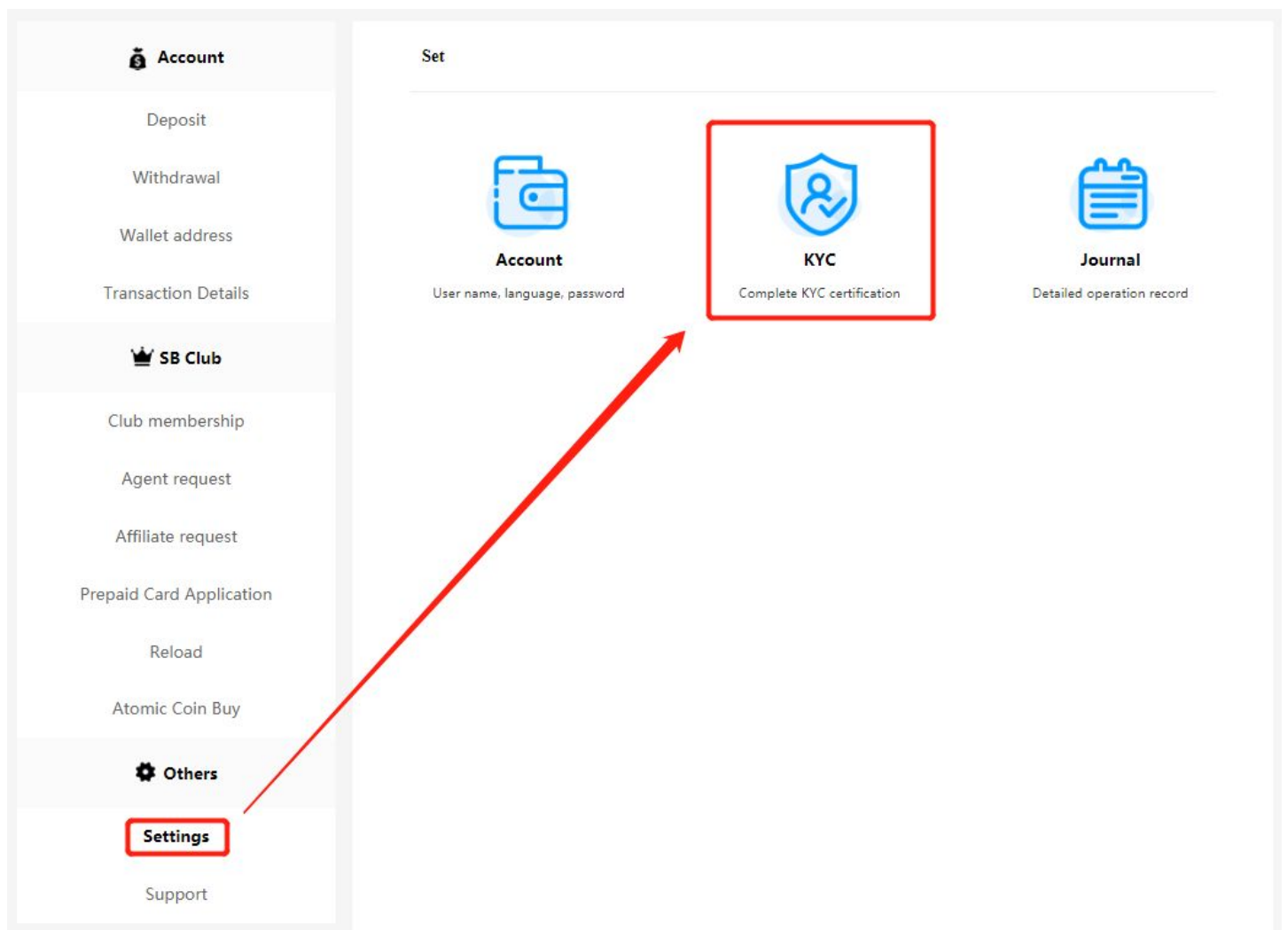
※重要※

- 1.GOOGLE自動翻訳をご利用される場合、エラーが発生する恐れがありますので、登録する前にGOOGLE自動翻訳の機能を切ってから、ご登録ください。
- 2.SB101の会員様一人につき1回のみKYC認証が承認されます。複数のアカウントより同一名義でKYC申請を提出された場合、ご申請をキャンセルさせていただきます。

★KYC認証の申請手順：

※KYC登録イコールカード申請というわけではありません。KYC認証の審査が通ってから、カードをご申請いただけます。予めご了承ください。

- 1.SB101のアカウントにログインしてください。
- 2.左メニュー欄の[Settings]>次へ[KYC]をクリックしてください。



3.下記の内容をご登録ください。注意事項は必ずご確認ください。

□ Nation

プルダウンリストから選択してください。

Nation :

□ Name

パスポートに記載された氏名（ローマ字）を半角の英字でご入力ください。

[Surname]欄に名字・上の名前をご入力ください。[Name]欄に名前・下の名前をご入力ください。

Surname : Name :

例えば、氏名は山田（YAMADA）太郎（TAROU）の場合、Surnameに「YAMADA」、Nameに「TAROU」をご入力ください。

もしYamada Tarou/yamada tarou/TAROU YAMADAなどで入力された場合、ご受理することが大変困難でございます。申し込みをキャンセルさせていただく場合がございます。

登録氏名はぜひパスポートと一致するように大文字の「YAMADA TAROU」でご登録お願いいたします。

※パスポートの記載氏名と異なって入力された場合、ご受理することが叶いません。

※全角で入力するもしくはスペースを入れて入力する場合、ご受理することが叶いません。

□ Date of Birth

生年月日の入力欄をクリックし、プルダウンメニューのカレンダーから選択してください。

※18歳以上の方のみ登録可能です。

※生年月日はパスポートに記載された資料と不一致する場合、KYC認証のご申請をキャンセルさせていただきます。ご注意ください。

Date of Birth :

Address :

						1
2	3	4	5	6	7	8
9	10	11	12	13	14	15
16	17	18	19	20	21	22
23	24	25	26	27	28	29
30	31					

Phone :

□ Address

日本語の住所を英語表記に変換してご入力ください。

※日本語住所を英語表記に変換するサイトは、<http://judress.tsukuenoue.com/>をご利用下さいませ。

Address :

Residential address

※カードはこちらに登録した住所に発送いたしますので、お引越等により、ご登録の住所が変更となる場合は、予めご連絡くださいますようお願いいたします。

※登録住所は提出書類（住民票、公共料金領収証など）と不一致のため、審査に通れない場合があります。

※町名・番地・マンション名がある場合、すべて英語表記に変換してご登録ください。

※ご登録住所の不備により、カードがお手元に届かなかった場合、再発送は承りますが、再発送料及び再発送時間がかかりますので、予めご了承ください。

□ Phone Number

電話番号をご入力ください。

Phone :

□ Passport No.

パスポートに記載された**旅券番号**をご入力ください。

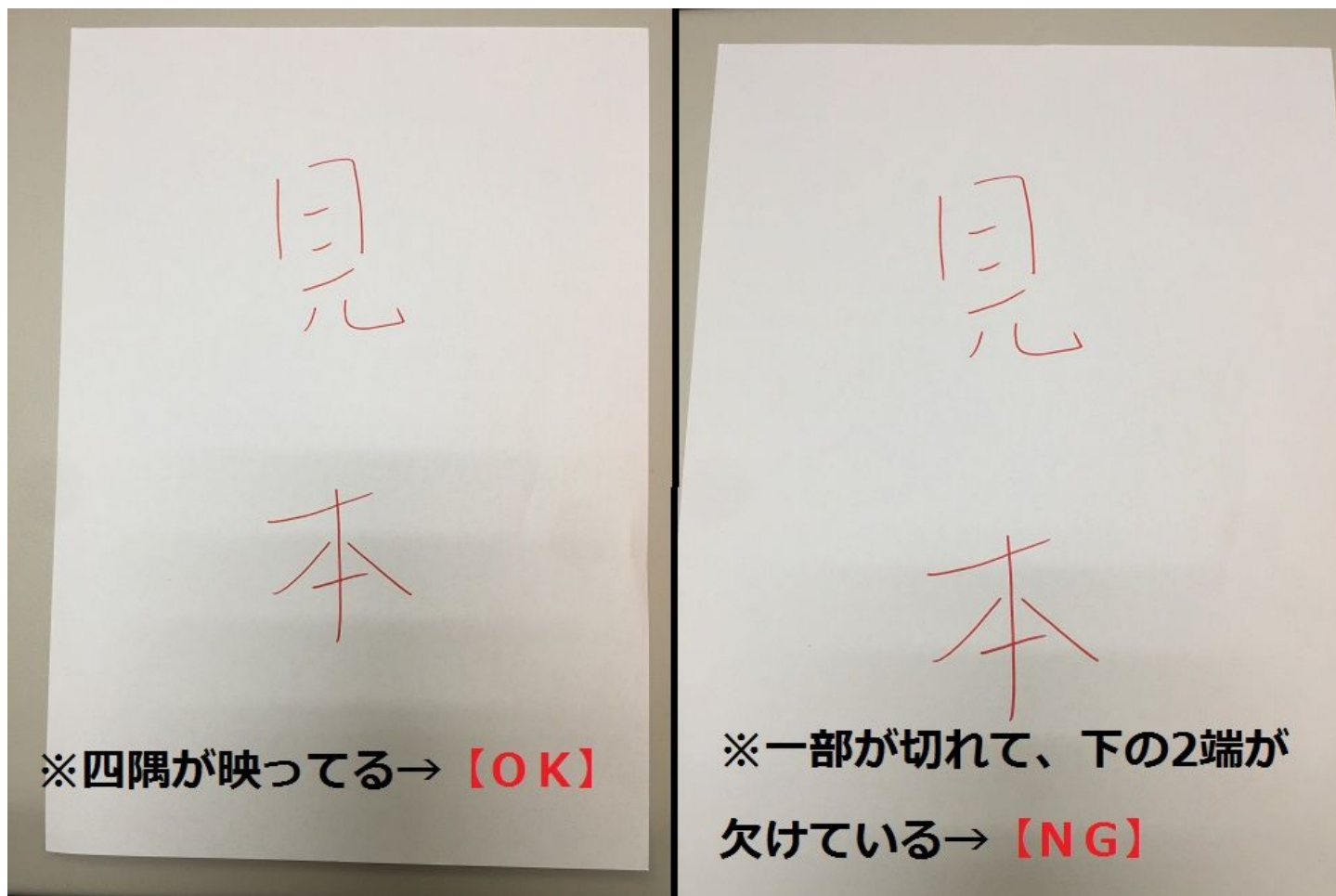
Passport :

旅券番号はパスポートに記載された資料と不一致する場合、KYC認証のご申請をキャンセルさせていただきます。ご注意ください。

☆ご本人確認書類

※※重要※※

1. 4つの書類はすべて必須書類のため必ずご提出ください。1つでも欠けて登録された場合、KYC認証のご申請をキャンセルさせていただきます。
2. ご本人名義の書類のみ承ります。配偶者もしくは直系親族の名義の場合、KYC認証のご申請をキャンセルさせていただきます。**※必ず本人名義の書類をご提出ください。**
3. 書類が複数ページもある場合、すべてのページをご提出ください。1枚でもご提出されない場合、ご申請をキャンセルさせていただきます。
4. 書類の四隅が映ってないため、受理できない場合があります。



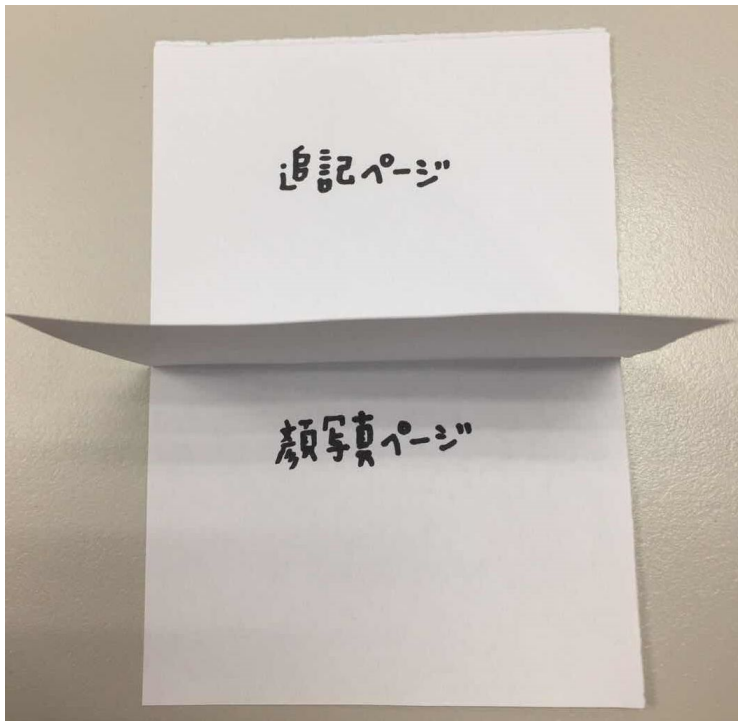
1.Passport **【※必須：提出されない場合KYC認証に通れません】**

Passport :



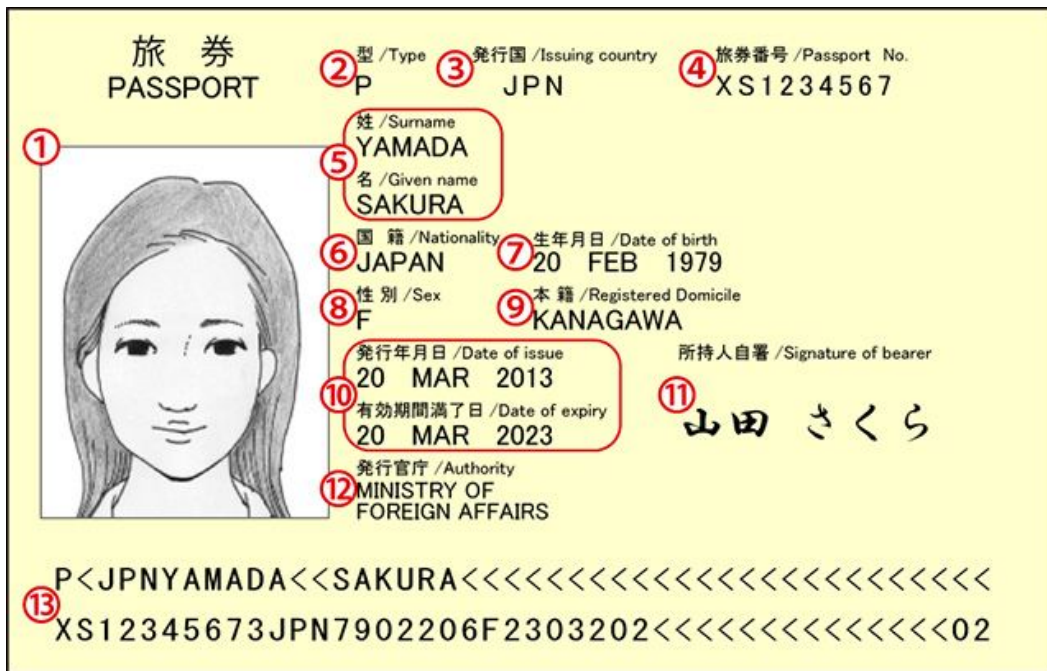
ご注意事項

- 原本そのものを携帯電話のカメラ、デジタルカメラ、スキャナーなどで読み取り、そのデータをアップロードしてください。
- パスポートの「**顔写真面**」ページをご提出ください。
- **氏名変更をされた場合には、新氏名が記載された「追記」ページの画像も必要です。**
以下の画像通り2ページ同時に撮影してください。



- 四隅が映り、「氏名・生年月日・旅券番号」が鮮明に記載されていることをご確認ください。
※反射、ぼやけ、欠け、小さい、文字の判読が難しいなどの理由により、ご本人さま確認ができないためお申し込みをキャンセルさせていただく場合がございます。高画質で鮮明な画像でのご提出をお願い致します。
- 有効期限内であることをご確認ください。

見本



2.下記いずれかの書類1点 **【※必須：提出されない場合KYC認証に通れません】**



※下記以外の書類をご提出された場合、ご受理することが大変困難でございます。申し込みをキャンセルさせていただきます。

- 運転免許証
- 健康保険証
- 国民年金手帳

ご注意事項

- ❑ 原本そのものを携帯電話のカメラ、デジタルカメラ、スキャナーなどで読み取り、そのデータをアップロードしてください。
- ❑ 四隅が映り、「氏名・生年月日・有効期限」が鮮明に記載されていることをご確認ください。※反射、ぼやけ、欠け、小さい、文字の判読が難しいなどの理由により、ご本人さま確認ができないためお申し込みをキャンセルさせていただく場合がございます。高画質で鮮明な画像でのご提出をお願い致します。
- ❑ 有効期限内であることをご確認ください。

3.下記いずれかの書類1点【※必須：提出されない場合KYC認証に通れません】

one utility bill
receipt (electricity /
gas / water, or
landline phone bill
receipt) :



※下記以外の書類をご提出された場合、ご受理することが大変困難でございます。申し込みをキャンセルさせていただく場合がございます。

- 銀行口座の取引明細書

ロイヤルマスタープリペイドカードの発行をご希望になる場合、銀行口座の取引明細書（3ヶ月間）は審査の必須書類となります。

- 残高証明書
- 電気、ガス、水道、電話（携帯電話を含む）、NHK、税金等公共料金の領収書
- 納税証明書

ご注意事項

- ご本人名義以外の書類はご受理することが叶いません。
- 原本そのものを携帯電話のカメラ、デジタルカメラなどで読み取り、そのデータをアップロードしてください。
- 四隅が映り「氏名・住所・発行日・明細」が鮮明に記載されていることをご確認ください。
※反射、ぼやけ、欠け、小さい、文字の判読が難しいなどの理由により、ご本人さま確認ができないためお申し込みをキャンセルさせていただく場合がございます。高画質で鮮明な画像でのご提出をお願い致します。
- 三ヶ月以内であることをご確認ください。
- 複数枚ある場合は、画面に全てのページを並べて写真をお撮りください。もしも同じ画面に入らない場合、複数の写真を切り貼りして、1枚の画像に加工してください。
- 書類は透かしなどに文字や金額を遮らないようご注意ください。

4.住民票の写し【※必須：提出されない場合KYC認証に通れません】

Certificate of
Residence :



ご注意事項

- 原本そのものを携帯電話のカメラ、デジタルカメラなどで読み取り、そのデータをアップロードしてください。
- 四隅が映り「氏名・住所・発行日」が鮮明に記載されていることをご確認ください。
※反射、ぼやけ、欠け、小さい、文字の判読が難しいなどの理由により、ご本人さま確認ができないためお申し込みをキャンセルさせていただく場合がございます。高画質で鮮明な画像でのご提出をお願い致します。
- 三ヶ月以内であることをご確認ください。
- 複数枚ある場合は、ご本人さま記載ページだけでなく、発行日、発行者印のあるページまですべてのページを並べて携帯電話のカメラ、デジタルカメラ、スキャナーなどで読み取り、そのデータをアップロードしてください。